



国泰新点软件股份有限公司

地址：张家港市杨舍镇江帆路 8 号 (<http://www.epoint.com.cn>)

电话：0512-58188000 传真：0512-58132373

代理端操作指南

2024 年 10 月 18 日

目录

一、 注意事项	3
(一)、 项目全流程	3
(二)、 浏览器选择	7
(三)、 开评标系统使用注意事项	7
1.开标大厅操作	7
2. 评标系统	8
3. 评标电脑需安装新点驱动（湖北政采版），可前往门户网站下载安装包	8
2.如何获取评委账号	9
3.如何添加采购人评委	10
4.公开招标如何新增资格审查人员账号	10
(四)、 如何使用交易系统	12
(五)、 其他	15
二、 系统操作——项目管理	16
(一)、 采购计划受理	16
(二)、 委托协议	17
(三)、 项目组建	20
(四)、 需求公示	21
(五)、 单一来源公示	24
三、 系统操作——开标前	27
(一)、 采购文件预制	27
(二)、 场地预约	29
(三)、 场地变更	31
(四)、 发布采购公告	33
(五)、 组建评审专家委员会	35
(六)、 变更公告与文件	38
(七)、 报名查看	39
四、 系统操作——开标中	39
(一)、 评标情况查看	39
五、 系统操作——开标后	41
(一)、 采购结果确认	41
(二)、 成交公示	43
(三)、 成交通知书	46
(四)、 变更采购结果	48
六、 系统操作——特殊情况	50
(一)、 交易异常	50
(二)、 询问答复	52
(三)、 质疑答复	54

一. 注意事项

(一)、项目全流程

标前需采购人审核的有：委托协议，采购文件预制

1. 采购计划受理

由采购人自汇聚平台下发计划，代理核查是否受理，接受需要选择项目经办人，为后续项目负责人

2. 委托协议

由代理起草，**签章**并上传至汇聚平台由采购人确认，系统提供的只是模板如有字体不符合要求可修改

3. 项目组建

采购人至汇聚平台完成委托协议签订后，从汇聚平台下发项目，代理在交易系统对项目进行组建，注意如果采购人没有在汇聚平台对添加清单则需要代理在次步骤进行清单添加，

采购清单只能在本环节添加

4. 需求公示

按项目情况来确定，可跳过

5. 单一来源公示

按项目情况来确定，可跳过

6. 采购文件预制（本环节只是预制采购文件）

本环节文件制作完毕后，需业主进行审核

7. 场地预约

进场项目需要进行场地预约，挑选场地即可，（需要交易中心审核），不进场项目，需要手动填写开评标场地（无限制）

8. 场地变更

按需进行填写，场地变更后需要发布变更公告

9. 发布采购公告与文件（公告与文件一起发出）

注本环节需要编辑采购公告，其中发布媒介指的是发布到哪个平台，其余标星项按需填写，没有可填写“无”或者“/”。公告填写完成后需要对招标文件进行正式核对。

10. 发布招标公告于文件（邀请招标）

同发布采购文件与公告

11. 组建评审专家委员会

代理发起组建申请，数据推送至汇聚平台，汇聚平台推送至专家系统，代理再去专家系统根据推送的项目信息抽取评委

12. 发布变更公告与文件

可选变更公告内容或文件内容，发布后文件内容下载地址
同 采购文件

13. 报名查看

**开标前需要进行报名查看申请，不申请开标时无法公布
投标单位**

14. 评标结果查看

评标结束后，数据回传至交易系统，代理可自行查看

15. 采购结果确认

项目经办人填写，上传至汇聚平台

16. 成交公示

代理新增成交公示公告内容

17. 成交通知书

系统回传成交结果，代理新增成交通知书并签章

18. 变更采购结果

可根据项目情况进行新增

（二）、浏览器选择

建议使用谷歌与 360 极速版，不可使用 ie 浏览器，使用 ie 会有签章不能使用的情况出现

（三）、开评标系统使用注意事项

1.开标大厅操作

门户网站—不见面开标大厅—选择代理机构进入（集中采购选择交易中心）—登录点击正在开标项目进入

登录方式：可使用用户名密码（登录交易中心时的账号密码）与 ca 锁（地区选择湖北省CA）两种方式





2. 评标系统

注意：

1. 评委使用代理给到的账号密码打开链接，选择评委输入即可登录，没有浏览器限制建议使用 ie

<https://www.etrading.cn/TPPingBiao/customframe4pb/loginPBNew>

3. 评标电脑需安装新点驱动（湖北政采版），可前往门户网站下载安装包



门户网站—评标系统—选择开标管理员—用户名密码和ca锁登录（ca锁地区选择湖北）—一点击正在开标项目



3.如何获取评委账号

注意：

1. 如果点击获取评委没有反应，请点击代理客户端，开标前环节“组建评审专家委员会”查看，是否申请评委名单，如果没有点击申请即可，数据申请需要时间。
2. 如果评委是自己在专家系统增加的项目抽取，系统是无法获取的，需代理手动新增，方法与添加业主评委一直。

(1) .评标准备—获取评委—打印评委名单

(2) .点击单一评委编辑页面继续复制





4.如何添加采购人评委

(1).录入评委姓名及所在单位，2.点击新增评委按钮即可



5.公开招标如何新增资格审查人员账号

点击资格审查—新增资格审查人员账号—录入人员信息 一点击新增



（四）、如何使用交易系统

- ①汇聚平台选择新点 e 交易后，复制网址链接，使用谷歌，360 极速版浏览器打开。



②初次登录需要进行系统会员注册，注册后可使用 ca 锁与用户名密码登录

a) 选择身份进入



b) 点击会员注册



c) 填写相关信息

注：单位名称与统一社会信用代码需与汇聚平台保持一致

③会员注册完毕后可选，用户名密码与 ca 锁两种方式登录，
注意：ca 锁需使用汇聚平台登录时的 ca 锁

(五)、其他

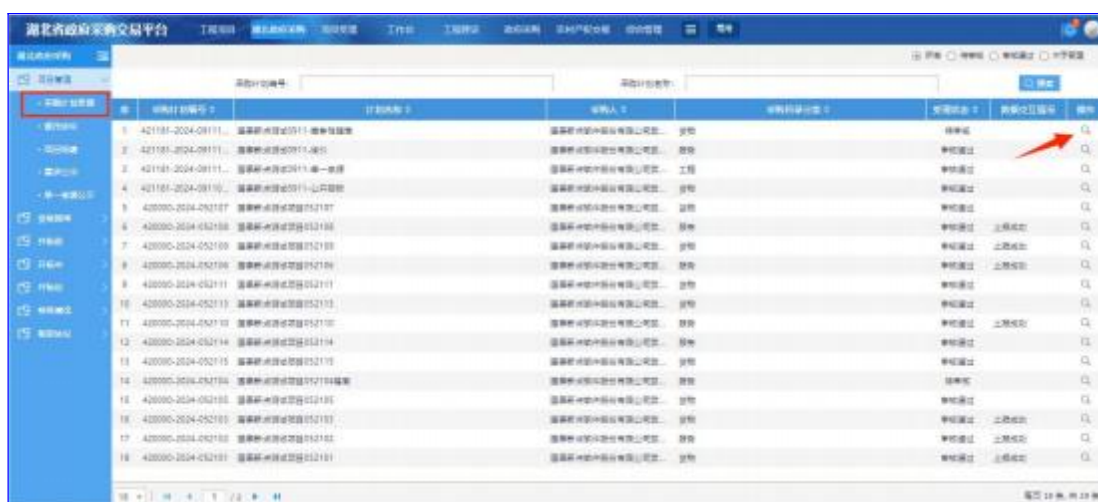
1. 在登录时间如果出现，输入 ca 密码没有反应的情况，首先排查使用的是不是 ie 浏览器（ie 浏览器调用不了签章助手），后排查签章驱动（湖北省政采签章助手）是否启动。
2. 如果遇到咨询系统使用问题，请让供应商添加 QQ 群：238057058，有专业人员在线解答

二、系统操作——项目管理

(一)、采购计划受理

操作流程：核对受理计划-选择代理机构负责人-通过\拒绝

①查看受理计划



序号	计划编号	计划名称	采购人	代理机构名称	受理状态	计划起止日期	操作
1	421181-2024-08111...	湖北省政府采购中心...	湖北省政府采购中心...	湖北省政府采购中心...	待审核		通过
2	421181-2024-08111...	湖北省政府采购中心...	湖北省政府采购中心...	湖北省政府采购中心...	审核通过		通过
3	421181-2024-08111...	湖北省政府采购中心...	湖北省政府采购中心...	湖北省政府采购中心...	审核通过		通过
4	421181-2024-08111...	湖北省政府采购中心...	湖北省政府采购中心...	湖北省政府采购中心...	审核通过		通过
5	420000-2024-05210...	湖北省政府采购中心...	湖北省政府采购中心...	湖北省政府采购中心...	审核通过		通过
6	420000-2024-05210...	湖北省政府采购中心...	湖北省政府采购中心...	湖北省政府采购中心...	审核通过	上锁成功	通过
7	420000-2024-05210...	湖北省政府采购中心...	湖北省政府采购中心...	湖北省政府采购中心...	审核通过	上锁成功	通过
8	420000-2024-05210...	湖北省政府采购中心...	湖北省政府采购中心...	湖北省政府采购中心...	审核通过	上锁成功	通过
9	420000-2024-05211...	湖北省政府采购中心...	湖北省政府采购中心...	湖北省政府采购中心...	审核通过		通过
10	420000-2024-05211...	湖北省政府采购中心...	湖北省政府采购中心...	湖北省政府采购中心...	审核通过		通过
11	420000-2024-05211...	湖北省政府采购中心...	湖北省政府采购中心...	湖北省政府采购中心...	审核通过	上锁成功	通过
12	420000-2024-05214...	湖北省政府采购中心...	湖北省政府采购中心...	湖北省政府采购中心...	审核通过	上锁成功	通过
13	420000-2024-05215...	湖北省政府采购中心...	湖北省政府采购中心...	湖北省政府采购中心...	审核通过		通过
14	420000-2024-05215...	湖北省政府采购中心...	湖北省政府采购中心...	湖北省政府采购中心...	待审核		通过
15	420000-2024-05215...	湖北省政府采购中心...	湖北省政府采购中心...	湖北省政府采购中心...	审核通过		通过
16	420000-2024-05215...	湖北省政府采购中心...	湖北省政府采购中心...	湖北省政府采购中心...	审核通过	上锁成功	通过
17	420000-2024-05215...	湖北省政府采购中心...	湖北省政府采购中心...	湖北省政府采购中心...	审核通过	上锁成功	通过
18	420000-2024-05215...	湖北省政府采购中心...	湖北省政府采购中心...	湖北省政府采购中心...	审核通过	上锁成功	通过

②选择代理机构项目负责人

注：选择后后续该项目的流程由所选人员负责



采购计划详情

采购中心名称: 湖北省政府采购中心
采购单位: 湖北省政府采购中心有限公司
计划名称: 湖北省政府采购中心...
采购目录: 设备
采购人姓名: 张斌
采购人联系方式: 13911111111
采购计划类型: 集中采购
预算金额(元): 1000000
是否属于集中采购目录: 否
是否属于政府采购: 否
采购计划发布时间: 2024-05-14 10:26
备注: 湖北省政府采购中心...
采购代理机构名称: 湖北省政府采购中心有限公司
采购代理机构统一社会信用代码: 9144132556447918722
采购代理机构负责人: [输入框]
采购代理机构联系人: [输入框]

操作: 通过

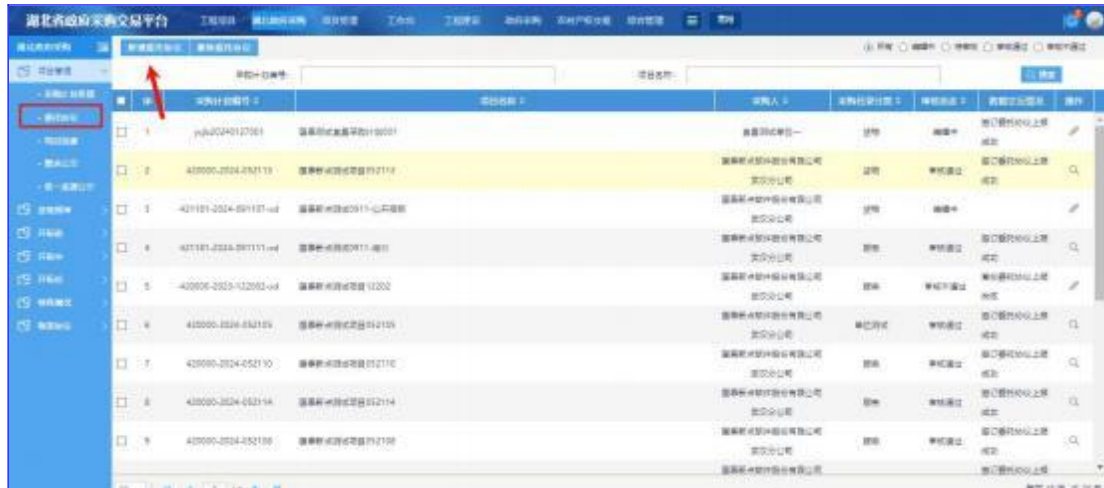
③核对后可选择“通过”与“拒绝此次受理”

注：拒绝此次受理，回退至汇聚平台，如若需重新下发需联系采购人

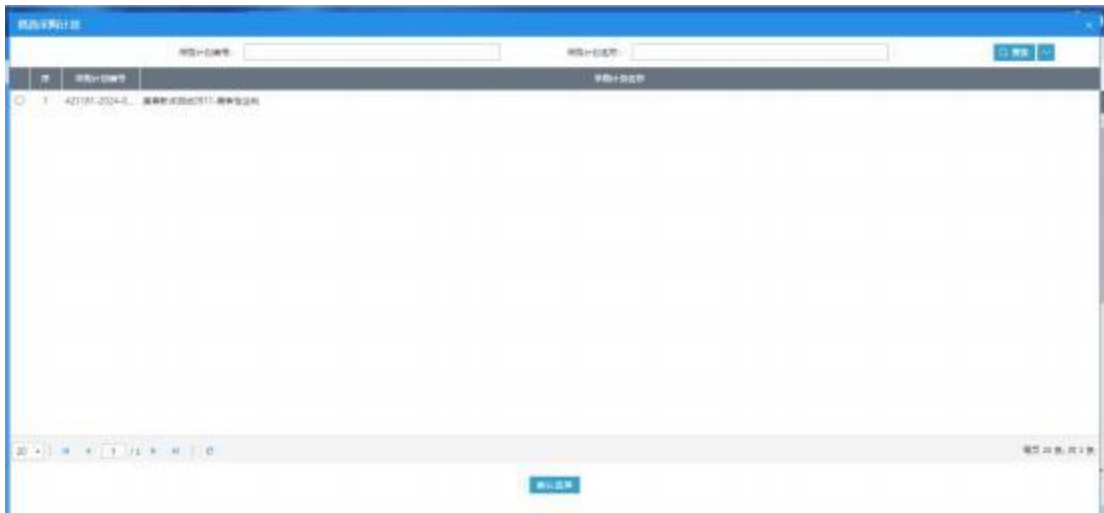
(二)、委托协议

操作流程：新增委托协议-挑选计划-填写信息-选择模板-生成-提交

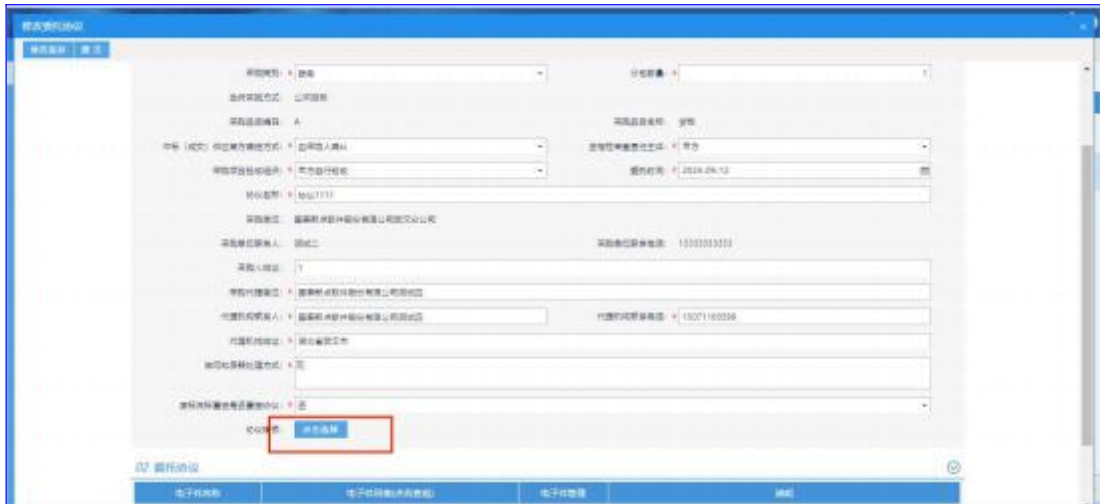
①新增委托协议



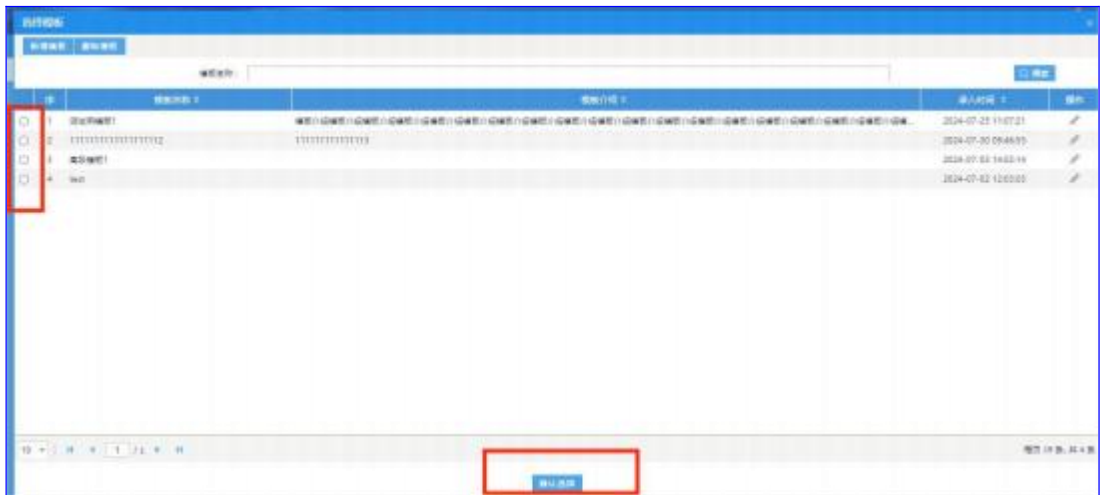
②挑选采购计划



③填写信息 (带*号的都要填)



④选择模板（可新增）



新增模板：按需填写信息填写完成后点击保存



⑤点击生成

修改委托协议

提交 修改保存

采购协议修改协议: [下拉菜单] 委托时间: [日期选择器]

协议名称: [输入框]

采购单位: 国航新机场建设股份有限公司武汉分公司

采购单位联系人: 刘斌斌 采购单位联系电话: 19638999990

采购人地址: [输入框]

采购单位地址: 国航新机场建设股份有限公司武汉分公司

代理机构联系人: [输入框] 代理机构联系电话: [输入框]

代理机构地址: [输入框]

采购代理协议方式: [下拉菜单]

原协议签署日期及签署协议: [下拉菜单]

02 委托协议

电子件名称	电子件列明(点击查看)	电子件管理	说明
采购委托协议	刘斌斌	修改协议	委托单位为采购委托协议为电子件

03 处理历史

步骤	办理人员	收到时间	处理时间	处理意见

⑥委托生成后可选择修改保存与提交

注：点击提交后审核状态为待审核，点击修改保存后审核状态为编辑

修改委托协议

修改保存 提交

协议名称: [输入框] 委托时间: 2024-09-18

采购单位: 国航新机场建设股份有限公司武汉分公司 采购单位联系电话: 19638999990

采购人地址: [输入框]

采购单位地址: 国航新机场建设股份有限公司武汉分公司

代理机构联系人: [输入框] 代理机构联系电话: 19638999990

代理机构地址: [输入框]

采购代理协议方式: [下拉菜单]

原协议签署日期及签署协议: [下拉菜单]

修改保存 提交

02 委托协议

电子件名称	电子件列明(点击查看)	电子件管理	说明
采购委托协议	刘斌斌	修改协议	委托单位为采购委托协议为电子件

(三)、项目组建

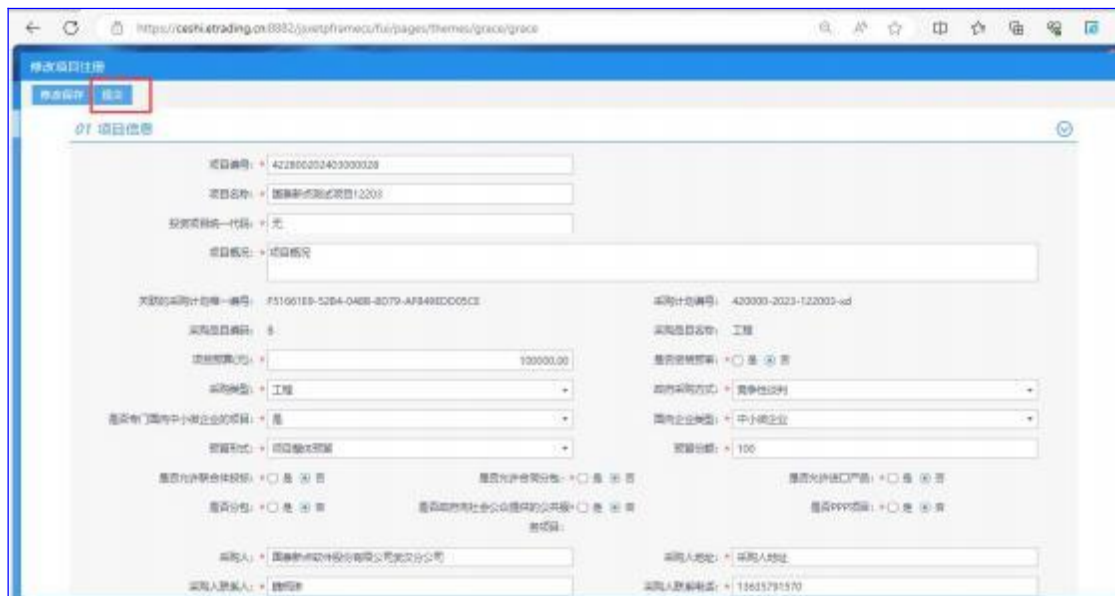
操作流程：点击操作-核对信息-提交

①查看项目信息-点击操作按钮（铅笔）



②核对项目信息核对无误后点击提交

注：如有问题可修改后提交



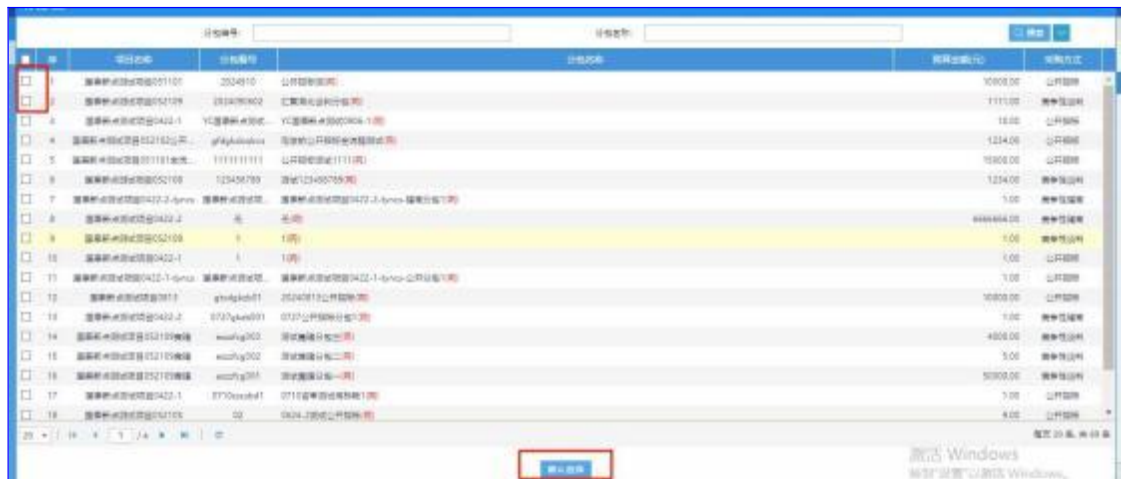
(四)、需求公示

操作流程：新增需求公示-选择项目-填写信息--提交

①新增需求公示



②选择项目，点击确认



③填写相关信息，(*均需要填写)



④内容填写



采购公告

采购人: * 福建新永源科贸有限公司 采购单位地址: * 1

采购代理机构: * 福建省政府采购有限公司 采购代理机构地址: * 13311111111

采购代理机构地址: * 13311111111 采购代理机构电话: * 13311111111

公告标题: * 福建新永源科贸有限公司采购公告

公告发布时间: * 2024-05-18 10:00:00 公告截止时间: * 2024-05-18 10:00:00

公告发布方式: * 通过中国政府采购网发布招标公告

项目标题: * 项目标题

项目内容摘要: * 123

项目编号: * 123

采购公告附件: * 告

04 需求公示内容

⑤生成需求公示内容



新需求公示

采购内容及要求: * 采购内容及要求

采购需求: * 采购需求

是否征集供应商: * 是

在生成公告时生成采购公告附件: * 在生成公告时生成采购公告附件

04 需求公示内容

生成

工程-竞争性谈判需求公示

一、项目名称及采购编号、政府采购计划备案号

(一) 采购编号: 1

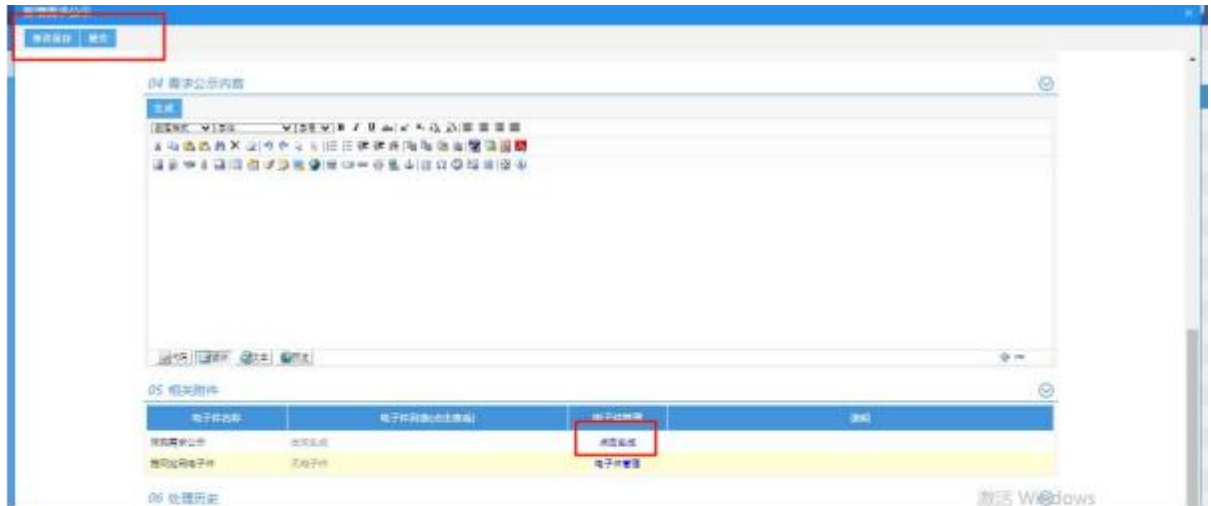
(二) 项目名称: 工程-竞争性谈判

(三) 政府采购计划备案号: 420100-2023-122013-xd

二、项目内容

⑥相关附件生成,生成后可选择修改保存与提交

注: 点击提交后审核状态为待审核, 点击修改保存后审核状态为编辑中



收件人	发件人	邮件编号	邮件名称	附件名称	附件格式	附件图标	操作
QQ		4228032040300016	腾讯新闻推送911-腾讯-腾讯	腾讯新闻推送911-腾讯-腾讯	附件格式		✕
QQ		4211812040300032	腾讯新闻推送0422-1-腾讯	腾讯新闻推送0422-1-腾讯	附件格式		✕
QQ		4211812040300013	【腾讯新闻推送】腾讯新闻推送	【腾讯新闻推送】腾讯新闻推送	附件格式		✕
QQ		4228032040300021	腾讯新闻推送091001	腾讯新闻推送091001	附件格式		✕
QQ		4228032040300028	腾讯新闻推送911-腾讯	腾讯新闻推送911-腾讯	附件格式		✕
QQ		4228032040300017	腾讯新闻推送052108-腾讯	腾讯新闻推送052108-腾讯	附件格式		✕
QQ		4211812040300034	腾讯新闻推送0422-1-腾讯	腾讯新闻推送0422-1-腾讯	附件格式		✕
QQ		4211812040300029	腾讯新闻推送0422-1-腾讯	腾讯新闻推送0422-1-腾讯	附件格式		✕

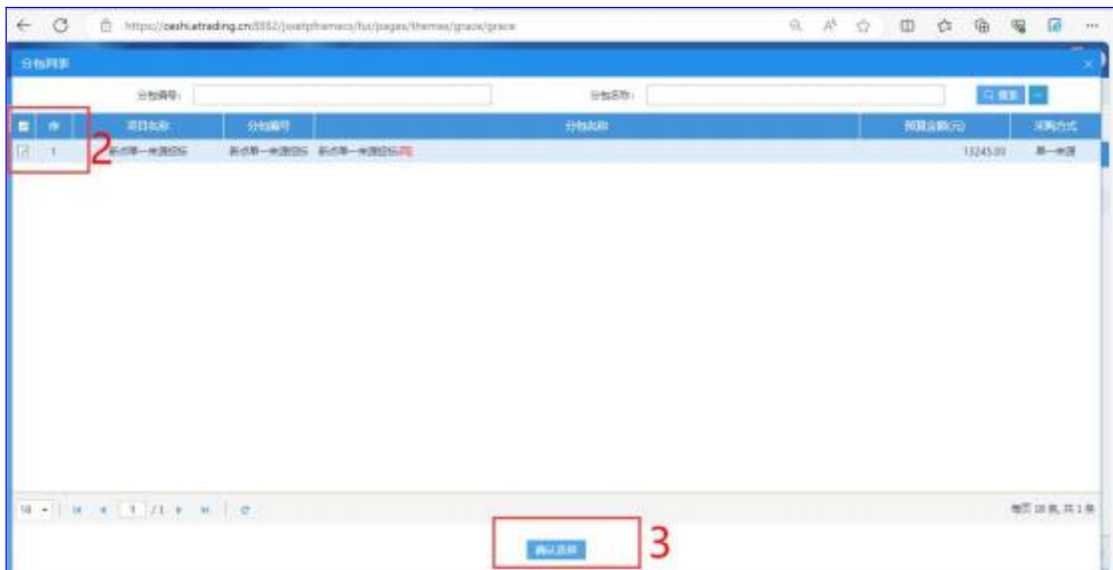
(五)、单一来源公示

操作流程：新增单一来源公示-选择项目-填写信息-提交/修改
保存

①新增单一来源公示



②选择项目，点击确定



③依次填写内容

采购人名称: 4 csgovsment1
 采购人地址: 4
 采购代理机构名称: 4 招标二
 采购代理机构地址: 4
 公告开始时间: 4
 公告截止时间: 4

④单一来源公告内容编制

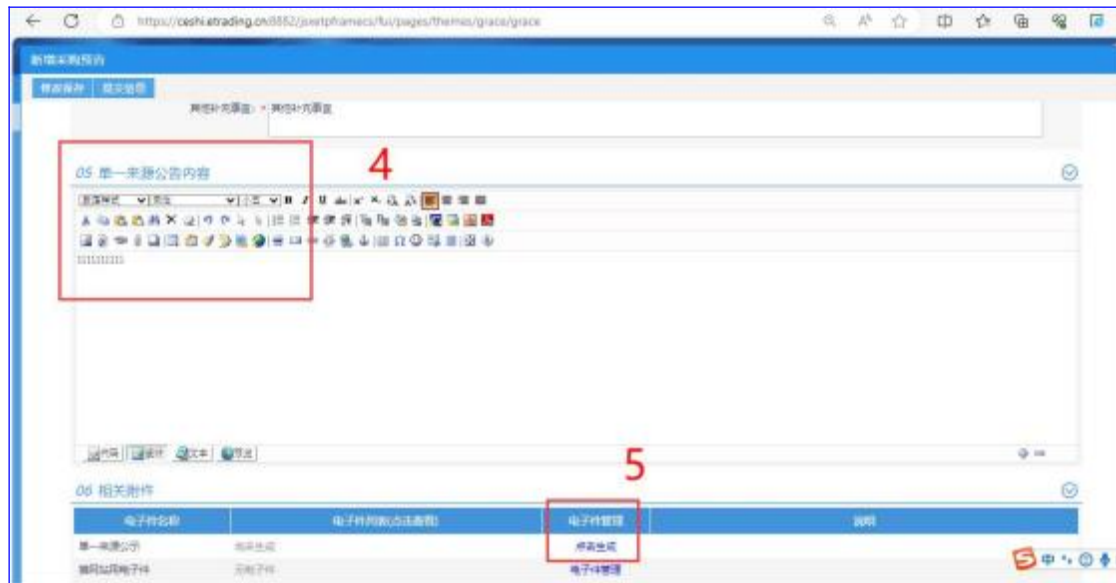
05 单一来源公告内容

⑤生成相关附件

附件名称	附件类型(点击查看)	附件管理	删除
单一来源公告	单一来源	修改生成	
单一来源公告附件	单一来源附件	附件管理	

⑥相关附件生成,生成后可选择修改保存与提交

注: 点击提交后审核状态为待审核, 点击修改保存后审核状态为编辑中



三、系统操作——开标前

(一)、采购文件预制

操作流程：新增交易文件-选择项目-填写交易文件信息-交易文件制作（选择对应范本-转换-盖章上传-生成）-提交

①新增交易文件



②选择项目



③填写相关信息

④交易文件制作（选择对应范本，转换-盖章上传-生成）

新增交易文件

项目编号: 42280020240500006 项目名称: 国家网络安全等级保护2.0

采购计划编号: 420000-2023-122007-kd 项目负责人: 周斌

采购人: 国家网络安全等级保护2.0实施单位 采购方式: 单一来源

附件管理

序号	附件名称	附件名称	采购方式	附件大小 (KB)	操作
1	147258	单一来源公告	单一来源	147258	删除

附件文件信息

项目编号: 111 项目负责人姓名: 111

附件文件开始时间: 2024-08-14 11:23 附件文件结束时间: 2024-08-15 11:23

附件文件上传时间: 2024-08-16 11:23

附件文件操作:

⑤相关附件生成,生成后可选择修改保存与提交

注: 点击提交后审核状态为待审核, 点击修改保存后审核状态为编辑中

新增交易文件

再次保存 提交信息

项目编号: 42280020240500006 项目名称

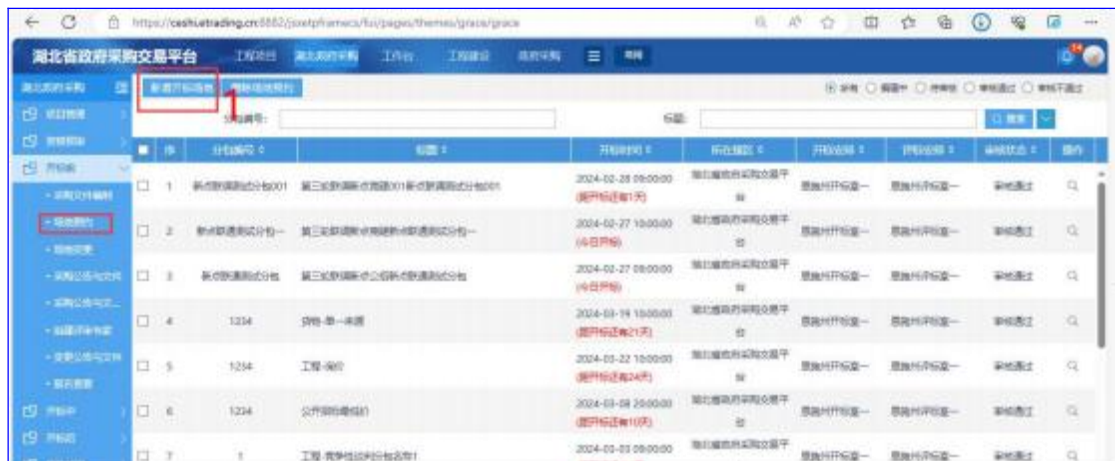
采购计划编号: 420000-2023-122007-kd 项目负责人

采购人: 国家网络安全等级保护2.0实施单位 采购方式

(二)、场地预约

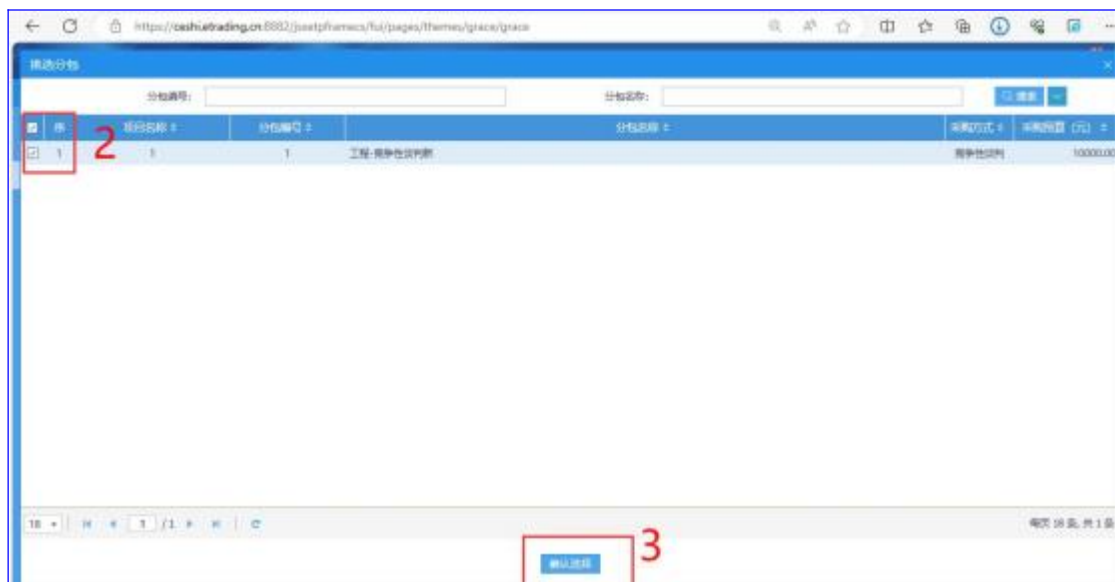
操作流程：新增开标场地-选择项目-确认选择-信息填写完整-提交

①新增开标场地



②选择项目

③确认选择



④填写场地预约时间

⑤修改保存/提交

注：点击提交后审核状态为待审核，点击修改保存后审核状态为编辑中

新建开标投标文件

修改保存 提交 **5**

01 分包信息

序号	分包编号	分包名称	采购方式	分包数量 (万元)	操作
1	1	工程-竞争性谈判	竞争性谈判	1	

02 开标信息

4

标题: 惠康新市医院22011工程-竞争性谈判

开标时间: 2024-03-08 08:15 时:00 分:00 开标时长: 24 小时

开标室(请选择): 惠康新市医院

03 开标时间设置

2024/02/27

当前时间: 2024年02月26日 -- 2024年03月03日

时间	时段	周一 02.26	周二 02.27	周三 02.28	周四 02.29	周五 03.01	周六 03.02	周日 03.03
惠康新市医院	上午		↑	↑				
惠康新市医院	下午		↑	↑	↑	↑	↑	↑
惠康新市医院	上午		↑	↑	↑	↑	↑	↑
惠康新市医院	下午		↑	↑	↑	↑	↑	↑

(三)、场地变更

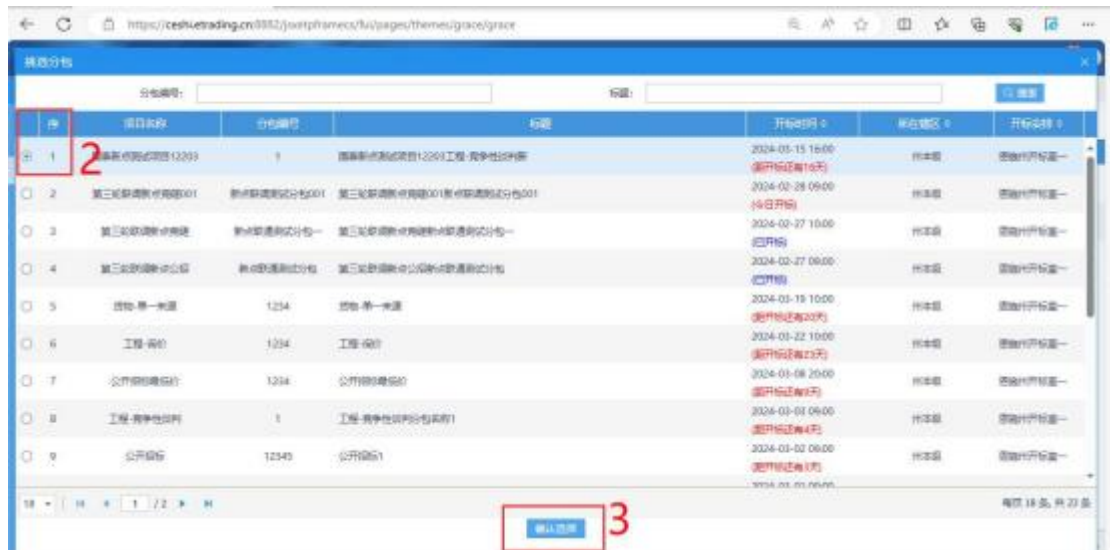
操作流程：新增开评标场地变更-勾选项目-确认选择-填写开评标时间以及开评标室-提交信息

①新增开评标场地变更



②选择项目

③确认选择



④填写开评标时间以及开评标室

⑤修改保存/提交

注：点击提交后审核状态为待审核，点击修改保存后审核状态为编辑中

新增加评标基地设置

修改保存 提交信息 5

03 评标基地

标题: 国家能源集团物资12203工程-竞争性谈判

开标时间: 2024-03-15 08:16:00 预计时长: 24小时

评标基地名称: 鄂州评标室一

评标时间: 2024-03-15 08:16:00 预计时长: 24小时

评标基地名称: 鄂州评标室一

设置规则:

4

04 基地应用状态

2024/03/15 当前时间: 2024年03月11日—2024年03月17日

名称	时间	周一 03.11	周二 03.12	周三 03.13	周四 03.14	周五 03.15	周六 03.16	周日 03.17
鄂州评标室一	上午						★	
	下午	★	★			★ ★	★ ★	
鄂州评标室一	上午						★	
	下午					★	★	

(四)、发布采购公告

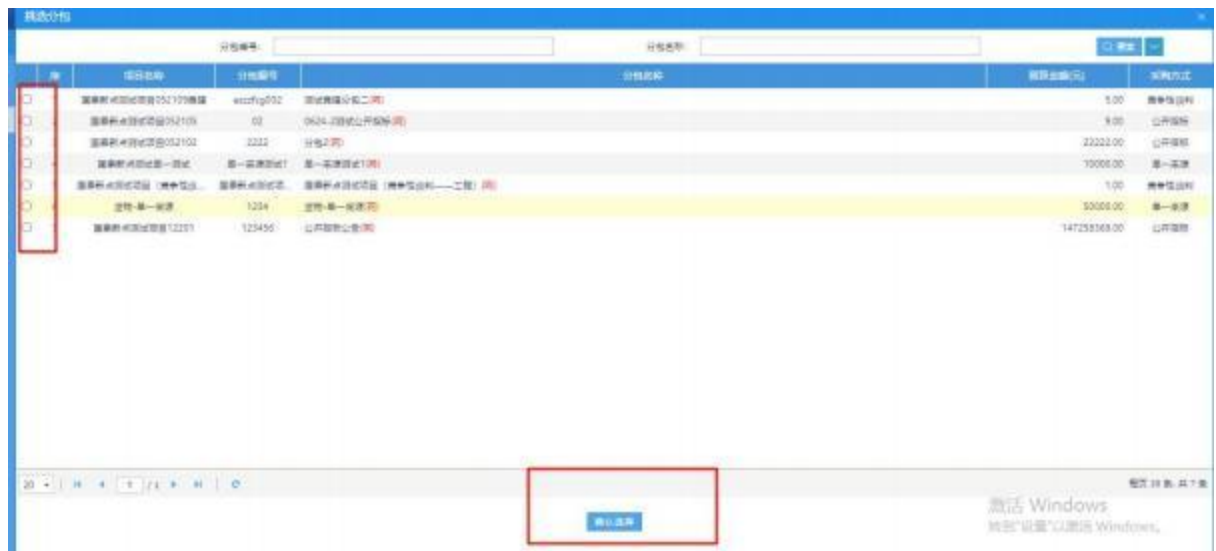
操作流程：新增采购公告与文件-挑选分包-填写信息

①新增采购公告



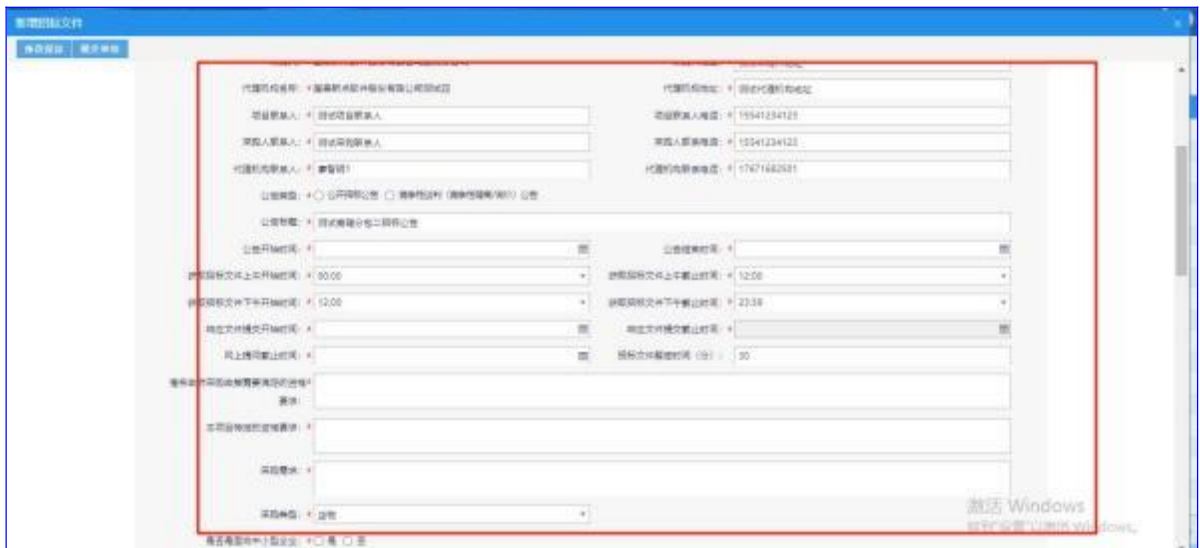
序号	分包编号	分包名称	分包类型	采购公告编号	发布日期	审核状态	采购公告备注	操作
1	分标采购20240912选	分标采购20240912选	分标采购	分标采购20240912选	2024-09-12	审核通过	上标成功	Q
2	jcggkcb20240912	集中采购(公开招标)20240912(采)	集中采购	集中采购20240912(采)	2024-09-12	审核通过	上标成功	Q
3	111111111	公开招标1111(招)	公开招标	公开招标1111(招)		审核通过	上标成功	Q
4	YC0910	Y091011111(采)	Y091011111(采)	Y091011111(采)	2024-09-10	审核通过	上标成功	Q
5	2024090602	汇展湖北区标(采)	汇展湖北区标(采)	汇展湖北区标(采)	2024-09-10	审核通过	上标成功	Q
6	国采标准项目0905-1	国采标准项目0905-1(招)	国采标准项目	国采标准项目0905-1(招)	2024-09-05	审核通过	上标成功	Q
7	123456789	招采123456789(招)	招采	招采123456789(招)	2024-09-04	审核通过	上标成功	Q
8	1	1(采)	1(采)	1(采)	2024-09-04	审核通过	上标成功	Q
9	国采标准项目042	国采标准项目0422-2-synco-国采分包1(采)	国采标准项目	国采标准项目0422-2-synco-国采分包1(采)	2024-09-03	审核通过	上标成功	Q
10	国采标准项目042	国采标准项目0422-1-synco-国采分包1(采)	国采标准项目	国采标准项目0422-1-synco-国采分包1(采)	2024-09-29	审核通过	上标成功	Q
11	0727ca01	0727国采分包1(招)	0727国采分包	0727国采分包1(招)	2024-08-15	审核通过	上标成功	Q
12	gtrgkcb01	20240913公开招标(招)	20240913公开招标	20240913公开招标(招)	2024-09-15	审核通过	上标成功	Q
13	0714a6a62	0714采分包(采)	0714采分包	0714采分包(采)	2024-07-28	审核通过	上标成功	Q
14	0714a6a61	0714采分包(招)	0714采分包	0714采分包(招)	2024-07-28	审核通过	上标成功	Q
15	0714a6a61	0714采分包(招)	0714采分包	0714采分包(招)	2024-07-19	审核通过	上标成功	Q
16	0714gkcb1	0714公开招标(招)	0714公开招标	0714公开招标(招)	2024-07-19	审核通过	上标成功	Q
17	1111112	11111112(招)	11111112(招)	11111112(招)	2024-07-12	审核通过	上标成功	Q

②挑选分包



序号	分包名称	分包编号	分包类型	报价金额(元)	采购方式
1	国采标准项目042123国采	accfip002	国采标准分包(采)	5.00	竞争性谈判
2	国采标准项目042105	03	0424-2(招)公开招标(招)	9.00	公开招标
3	国采标准项目052102	2222	分包(采)	22222.00	公开招标
4	国采标准项目第一批次	第一批次招采1	第一批次招采1(招)	70000.00	第一批次
5	国采标准项目(竞争性)	国采标准项目	国采标准项目(竞争性)招采招采1(招)	1.00	竞争性谈判
6	国采标准项目	1234	国采标准项目	50000.00	第一批次
7	国采标准项目12231	123456	公开招标(招)	147253568.00	公开招标

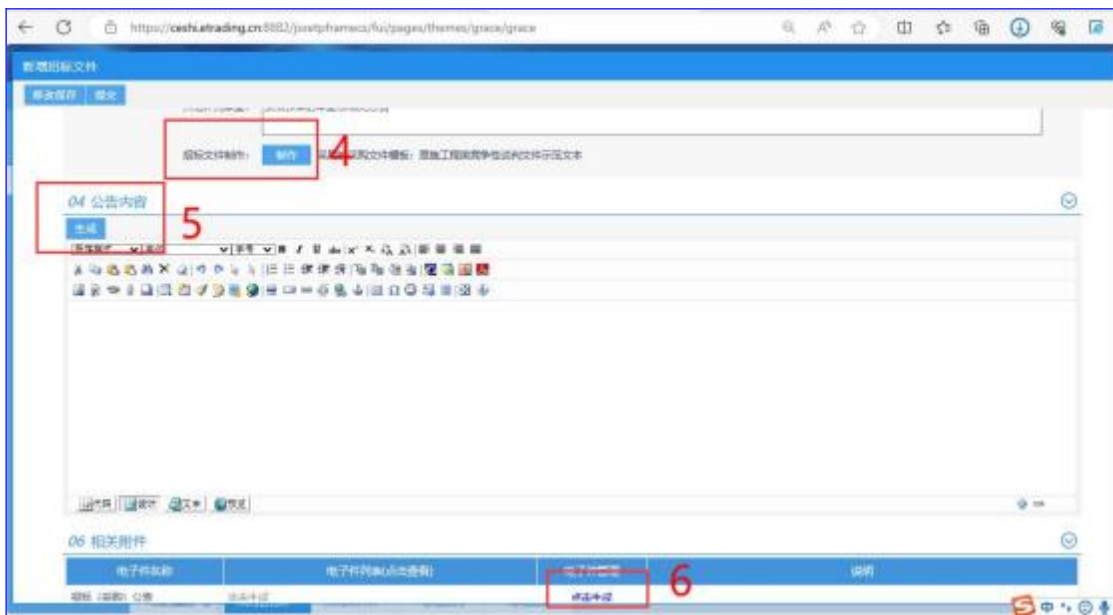
③填写信息



④制作招标文件

⑤生成公告内容

⑥相关附件生成



（五）、组建评审专家委员会

操作方法：新增组建评审专家委员会-选择项目-填写评审委员会信息-修改保存/提交

注意：

1. 在本环节新增一条抽取评委的数据，数据推送至汇聚平台，汇聚平台推送至专家抽取系统，代理可在专家抽取系统用项目名称后有“汇聚平台”的数据抽取专家，建议在开标前一天进行。

2. 开标后需回到本环节进行专家名单获取，如果不申请获取，评标系统无法显示评委名单。

3. 如果没有用本环节的数据抽取评委怎么办？

无法同步评标系统，评标系统评委需手动录入

①新增组建评审专家委员会



序号	项目名称	抽取日期	抽取时间	抽取地点	抽取状态
1	江津区... 江津区... 江津区...	2024-09-12	11:30	江津区...	已通过
2	江津区... 江津区... 江津区...	2024-09-12	14:00	江津区...	已通过
3	江津区... 江津区... 江津区...	2024-09-11	14:00	江津区...	已通过
4	江津区... 江津区... 江津区...	2024-09-11	15:00	江津区...	已通过
5	江津区... 江津区... 江津区...	2024-07-14	16:00	江津区...	已通过
6	江津区... 江津区... 江津区...	2024-09-10	01:00	江津区...	已通过
7	江津区... 江津区... 江津区...	2024-09-07	14:00	江津区...	已通过
8	江津区... 江津区... 江津区...	2024-09-03	14:00	江津区...	已通过
9	江津区... 江津区... 江津区...	2024-09-03	11:00	江津区...	已通过
10	江津区... 江津区... 江津区...	2024-09-14	14:00	江津区...	已通过
11	江津区... 江津区... 江津区...	2024-09-10	14:00	江津区...	已通过
12	江津区... 江津区... 江津区...	2024-07-14	14:00	江津区...	已通过

②选择项目

序号	标段名称	标段名称	标段名称	标段名称	标段名称	标段名称
1	011111111	湖南新永源建设有限公司	湖南新永源建设有限公司	湖南新永源建设有限公司	湖南新永源建设有限公司	湖南新永源建设有限公司
2	07148996	湖南新永源建设有限公司	湖南新永源建设有限公司	湖南新永源建设有限公司	湖南新永源建设有限公司	湖南新永源建设有限公司
3	07148996	湖南新永源建设有限公司	湖南新永源建设有限公司	湖南新永源建设有限公司	湖南新永源建设有限公司	湖南新永源建设有限公司
4	20240723yzz6001	湖南新永源建设有限公司	湖南新永源建设有限公司	湖南新永源建设有限公司	湖南新永源建设有限公司	湖南新永源建设有限公司
5	01	湖南新永源建设有限公司	湖南新永源建设有限公司	湖南新永源建设有限公司	湖南新永源建设有限公司	湖南新永源建设有限公司
6	07331091	湖南新永源建设有限公司	湖南新永源建设有限公司	湖南新永源建设有限公司	湖南新永源建设有限公司	湖南新永源建设有限公司
7	分标序号	湖南新永源建设有限公司	湖南新永源建设有限公司	湖南新永源建设有限公司	湖南新永源建设有限公司	湖南新永源建设有限公司
8	分标序号	湖南新永源建设有限公司	湖南新永源建设有限公司	湖南新永源建设有限公司	湖南新永源建设有限公司	湖南新永源建设有限公司
9	分标序号	湖南新永源建设有限公司	湖南新永源建设有限公司	湖南新永源建设有限公司	湖南新永源建设有限公司	湖南新永源建设有限公司
10	0907	湖南新永源建设有限公司	湖南新永源建设有限公司	湖南新永源建设有限公司	湖南新永源建设有限公司	湖南新永源建设有限公司
11	2222	湖南新永源建设有限公司	湖南新永源建设有限公司	湖南新永源建设有限公司	湖南新永源建设有限公司	湖南新永源建设有限公司
12	01	湖南新永源建设有限公司	湖南新永源建设有限公司	湖南新永源建设有限公司	湖南新永源建设有限公司	湖南新永源建设有限公司
13	第一类项目	湖南新永源建设有限公司	湖南新永源建设有限公司	湖南新永源建设有限公司	湖南新永源建设有限公司	湖南新永源建设有限公司
14	01	湖南新永源建设有限公司	湖南新永源建设有限公司	湖南新永源建设有限公司	湖南新永源建设有限公司	湖南新永源建设有限公司
15	第二类项目	湖南新永源建设有限公司	湖南新永源建设有限公司	湖南新永源建设有限公司	湖南新永源建设有限公司	湖南新永源建设有限公司
16	03	湖南新永源建设有限公司	湖南新永源建设有限公司	湖南新永源建设有限公司	湖南新永源建设有限公司	湖南新永源建设有限公司
17	1	湖南新永源建设有限公司	湖南新永源建设有限公司	湖南新永源建设有限公司	湖南新永源建设有限公司	湖南新永源建设有限公司
18	1	湖南新永源建设有限公司	湖南新永源建设有限公司	湖南新永源建设有限公司	湖南新永源建设有限公司	湖南新永源建设有限公司

③填写评审委员会信息

④修改保存/提交

注：点击提交后审核状态为待审核，点击修改保存后审核状态为编辑中



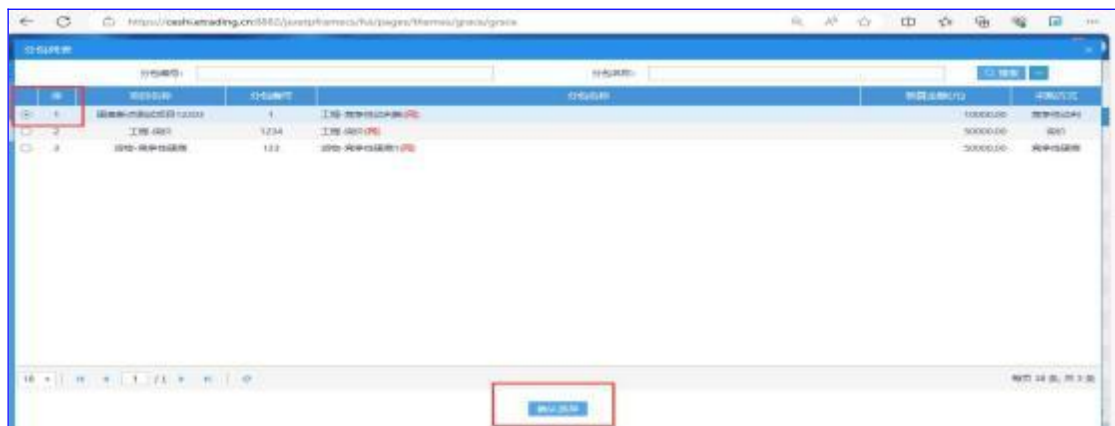
(六)、变更公告与文件

操作方法：新增变更公告-选择项目-信息填写完整-提交

①新增变更公告



②选择项目



（七）、报名查看

操作方法：点击操作按钮-点击申请按钮

①点击操作按钮



②点击申请按钮

注：如果在开标前查看只能看到申请记录供应商是否大于三家，开标后查看则可以看到报名信息具体供应商名称



四、系统操作——开标中

（一）、评标情况查看

注：评标情况须在评标完成后才会返回数据

①选择已评标筛选



②点击进入按钮



③查看评标情况



五、系统操作——开标后

(一)、采购结果确认

操作方法：新增采购结果确认-选择项目

①新增采购结果确认



②选择项目



③填写评标信息



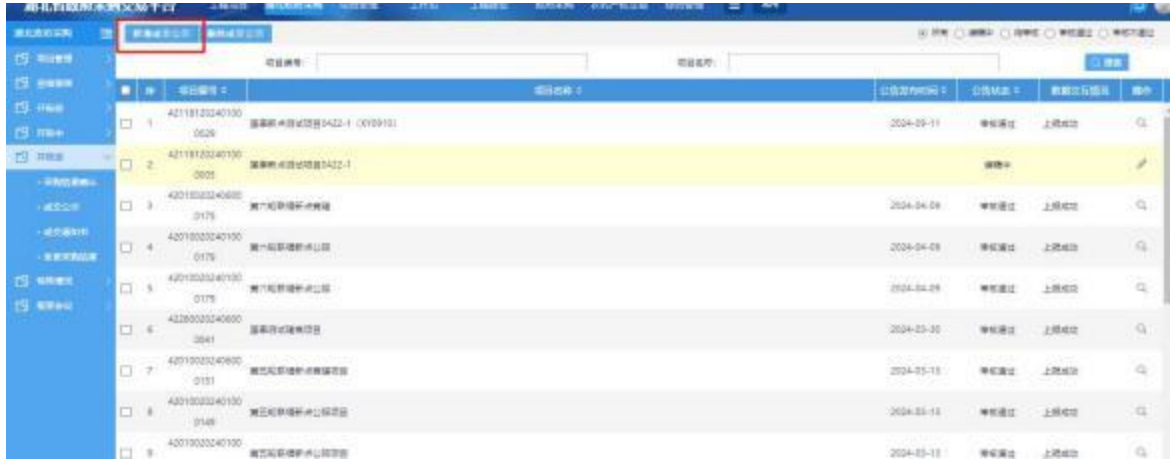
④修改保存/提交审核

注：点击提交后审核状态为待审核，点击修改保存后审核状态为编辑中

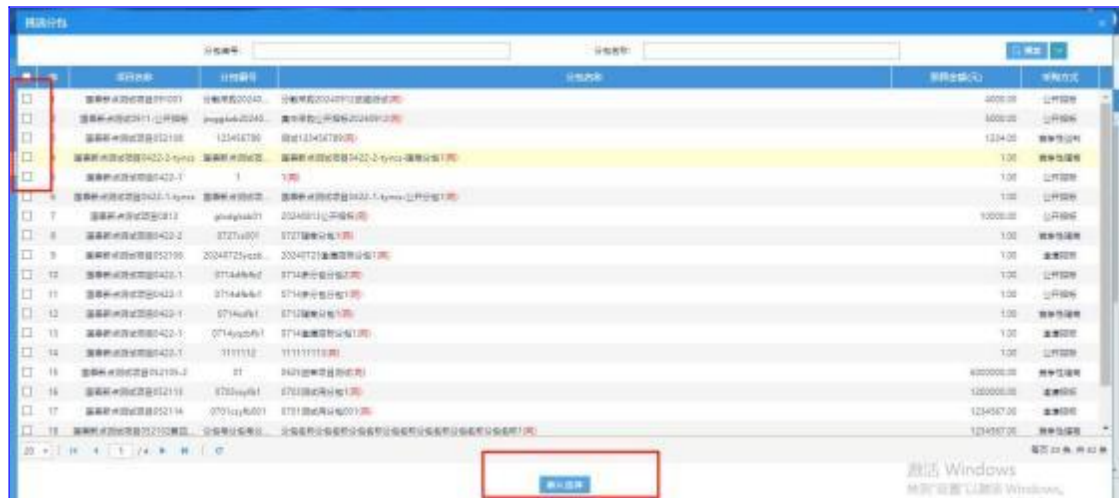
(二)、成交公示

操作方法：新增成交公示-挑选分包-填写公告信息-编辑中标信息-生成公告内容-生成相关附件-修改保存

①新增成交公示



②挑选分包



③填写公告信息

03 公告信息

采购单位: 湖南新源科数信息有限公司
代理单位名称: 湖南新源科数信息有限公司
采购单位地址: 1
代理单位名称: 湖南新源科数信息有限公司
采购单位联系人: 211
代理单位名称: 湖南新源科数信息有限公司
采购单位联系电话: 15271199594
代理单位名称电话: 15271199594

公告标题: * 湖南新源科数2024-05-14公开招标公告
公告发布日期: * 123
公告发布单位: * 123
公告发布单位地址: * 123
公告发布单位联系电话: * 123
公告发布日期: 2024-05-14 15:11
公告地址: * 123
公告有效期: * 1, 2, 3
代理单位名称: * 123
代理单位名称(中文): * 1
公告类型: * 邀请

④编辑中标信息

a) 点击操作按钮

序号	公告编号	公告名称	成交单位名称	成交单位代码	成交价格	操作
1	jsggkzb20240912	湖南新源科数20240912				

b) 填写成交单位信息

01 成交单位

选择成交单位: 新增成交单位 选择成交单位

单位名称: * 湖南新源科数信息有限公司
单位联系电话: *
单位地址: * 1110000CJ547CH34
单位邮编: * 430000
单位类型: * 其他

中标金额: * 111 人民币
评标办法: * 综合评分法
评标意见: * 123

评标规则: * 123

1. 评标方法选择“无”时，此处显示“评标得分/中标金额”，是；
2. 评标方法选择“最低评标价”时，此处填写中标金额数字；
3. 评标方法选择“综合评分法”时，此处填写评标得分，中标大于100分。

1. 评标方法选择“无”时，此处可不填写；
2. 评标方法选择“最低评标价”时，此处填写百分比，评标得分其他单位；
3. 评标方法选择“综合评分法”时，此处填写评标得分。

c) 新增标的信息

02 中标标的信息

新增标的信息 选择标的信息

序号	主要标的类型	标的名称	品牌	数量	单位	技术要求	服务要求	施工要求	竣工日期	验收标准	验收日期	验收地点	执行证
----	--------	------	----	----	----	------	------	------	------	------	------	------	-----

d) 填写中标标 d 信息

01 中标标的信息

主要标的名称		标的名称	
品牌		规格	
数量		单位	
品牌范围		品牌要求	
标的范围	否	品牌认定	
进口品牌		进口品牌	否
采购数量		采购品牌数量	

⑤生成公告内容



⑥生成相关附件

06 相关附件

电子件名称	电子件列表(点击查看)	电子件管理	说明
成交结果公告	无电子件	生成公告	
中小企业声明函	无电子件	电子件管理	请勾选是否为中小企业, 选择错误, 会影响中标
门牌图	无电子件	电子件管理	
资质证书扫描件	无电子件	电子件管理	

⑦修改保存/提交审核

注：点击提交后审核状态为待审核，点击修改保存后审核状态为编辑中

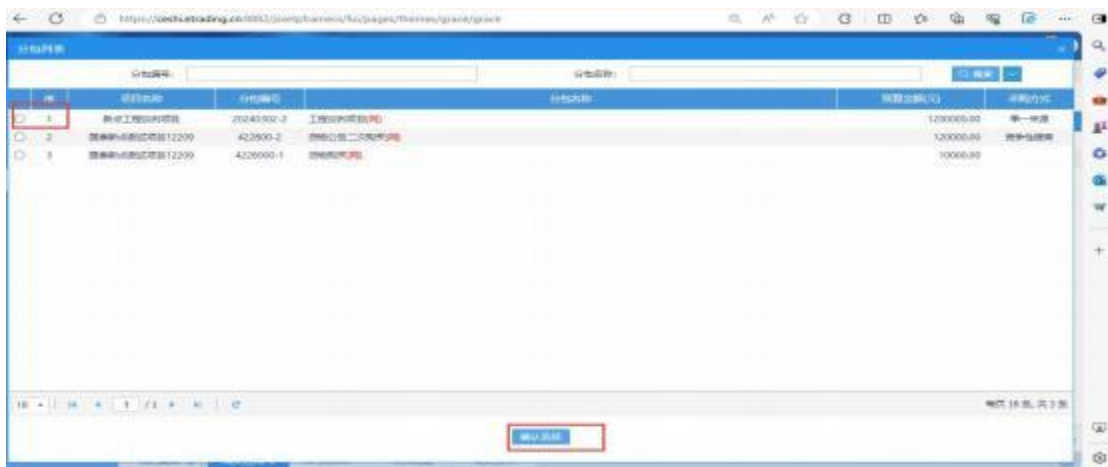
(三)、成交通知书

操作方法：新增成交通知书-选择项目--点击生成通知书-修改保存/提交

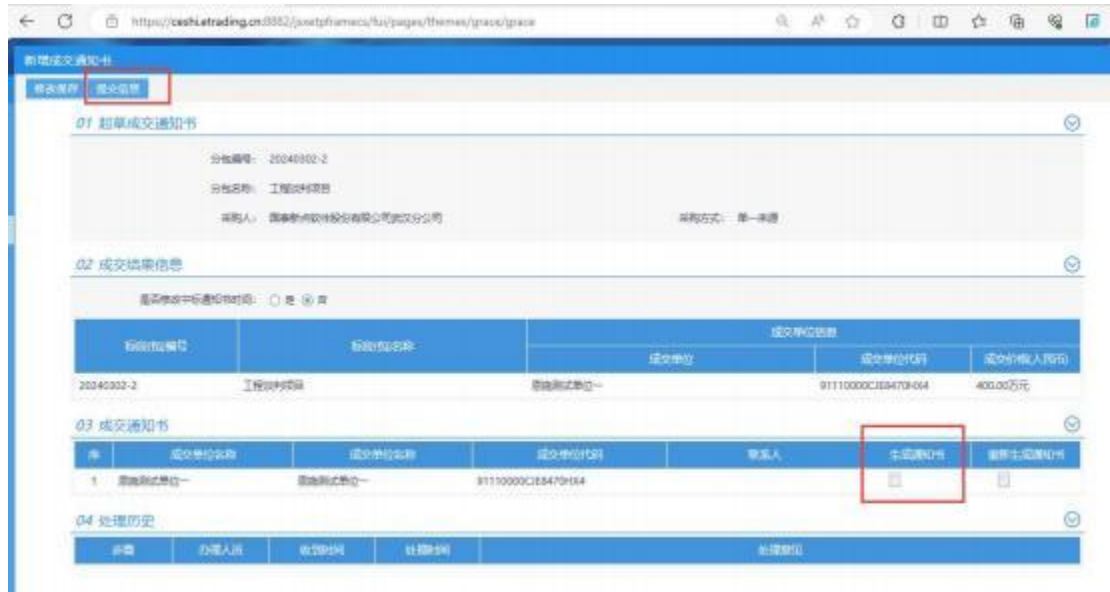
①新增成交通知书



②选择项目



③生成通知书



④修改保存/提交审核

注：点击提交后审核状态为待审核，点击修改保存后审核状态为编辑中

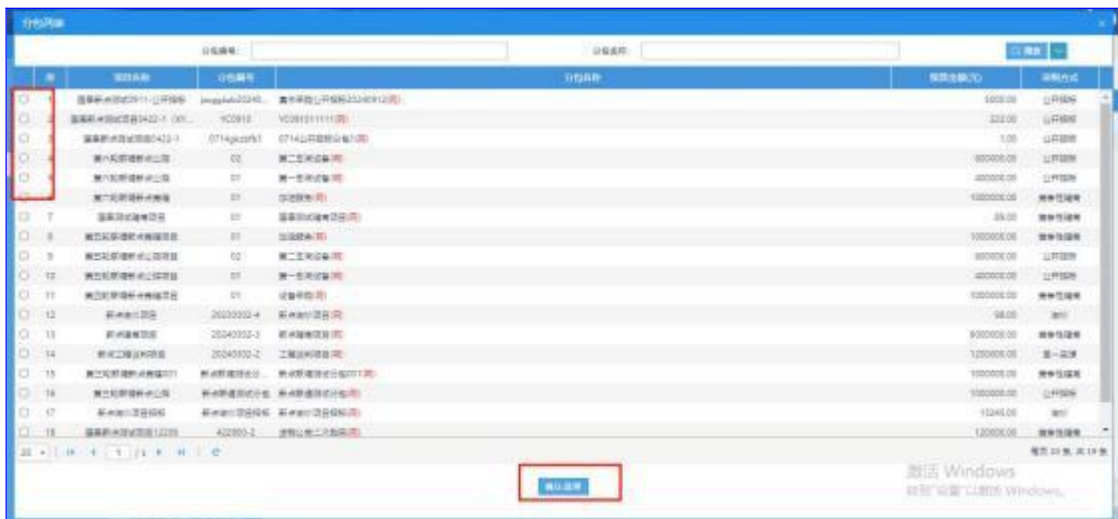
(四)、变更采购结果

操作方法：新增变更公告-挑选分包-填写采购公告变更信息-填写更正内容-生成相关附件-保存/提交审核

①新增变更公告



②挑选分包




③填写采购公告变更信息



④填写更正内容



⑤生成相关附件



附件名称	附件状态(点击删除)	附件管理	删除
政策公告	附件生成	附件生成	
其他附件	其他附件	附件管理	
通用附件	通用附件	附件管理	

⑥保存/提交审核

注：点击提交后审核状态为待审核，点击保存后审核状态为编辑中

六、系统操作——特殊情况

(一)、交易异常

操作方法：新增分包异常-选择分包-填写异常处理信息-生成相关附件-修改保存/提交审核

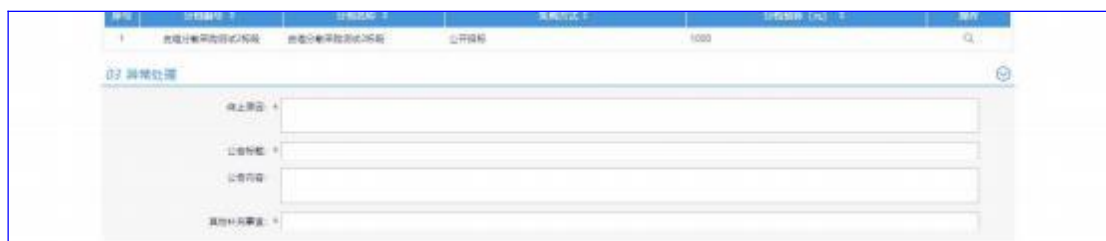
①新增分包异常



②选择分包



③填写异常处理信息



④生成相关附件

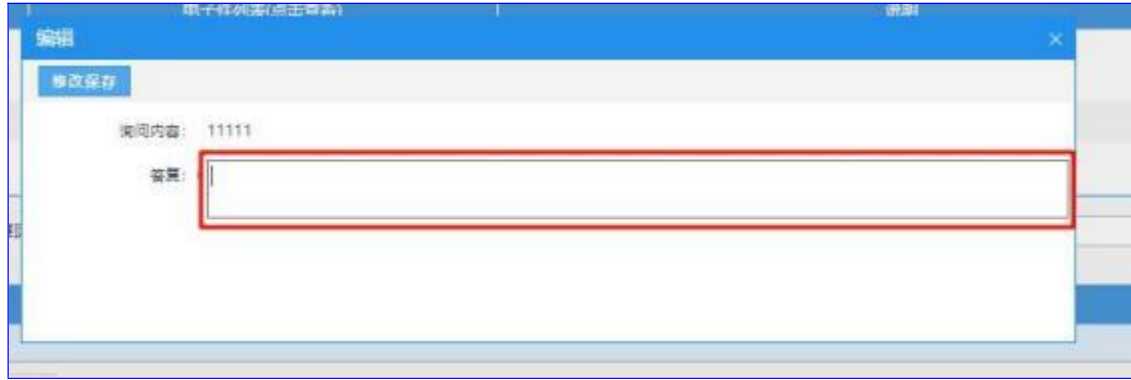


The screenshot shows a window titled "附件信息" (Attachment Information). It contains a table with four columns: "附件名称" (Attachment Name), "附件列表(点击查看)" (Attachment List (Click to View)), "附件管理" (Attachment Management), and "删除" (Delete). The table lists four items:

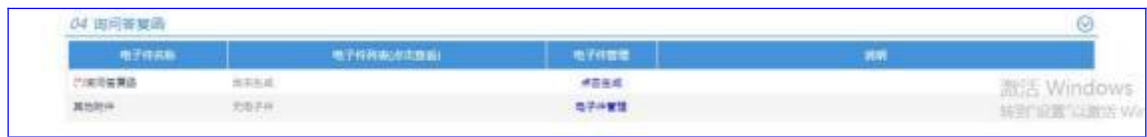
附件名称	附件列表(点击查看)	附件管理	删除
其他附件	无附件	附件管理	
最新附件名称最新附件名称	无附件	附件管理	
附件名称附件名称	附件名称	附件管理	
附件名称附件名称	附件名称	附件管理	

⑤修改保存/提交审核

注：点击提交修改保存审核状态为待审核，点击保存后审核状态为编辑中



⑤生成询问答复函



⑥生成完成后，选择修改保存/问题答复



(三)、质疑答复

注：情况分为两种如果供应商的资料足以让代理或采购人回复受理类型则选受理，如果不足以则选择通知补正

操作流程：下载质疑函-填写代理机构受理质疑信息-代理机构质疑答复信息-生成代理机构质疑受理相关附件-提交

①下载质疑函



②填写代理机构受理质疑信息

注：受理类型分为：受理与通知补正

④代理机构质疑答复信息

a) 当受理类型为受理时，点击按钮输入回复内容



b) 当受理类型为通知补正时，点击按钮输入补正内容



⑤生成代理机构质疑受理相关附件

05 代理机构函疑受理相关附件			
电子件名称	电子件列表(点击查看详情)	电子件管理	退回
补正函	通知补正	消息通知	
其他文件	其他电子件	电子件管理	

⑥提交

注：按钮名称随受理类型而变 通知补正/受理 作用相同

